


2. A. B. C. D.

A. B.
C. D.

3.

A.
B.
C.
D.

4. ()



A. B

B.
C.
D.

5.

C W S

数量) 1.6 [C 冷神经节元

A.

B.

--



C.

S

D.

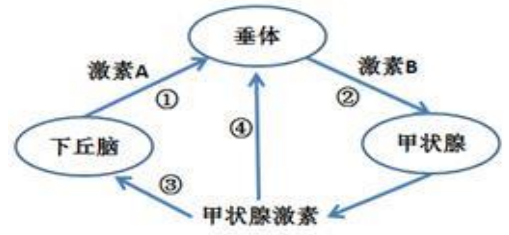
6.

A. A

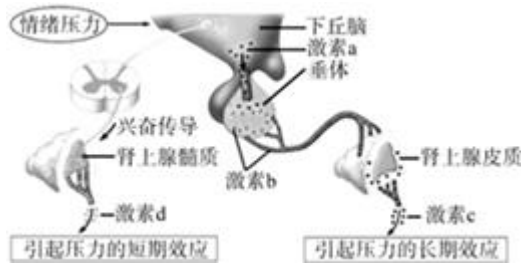
B. B

C.

D.



7.



A.

B. d

d

d

C. c

c

D. c T

8.

A.

B.

C.

D.

9.

30 min

30 min

()

	mU/L	
	9	30
	2	2
	2	29

- A.
- B.
- C.
- D.

- A.
- B.
- C.
- D.

A B C D A

B C D B C D

A

1 B C D _____

2 B C D B C

D C _____ D _____

3 C D _____

7 9

1 _____ _____

_____ _____

2 _____

3

39

4

50

()

1

3

21

2

3

.

1. A

A

A BCD

2. B

B

3. C

4. D

A. B

A

B.

B

C. C
D. D
D

5. D

A A
B B
- B
C S C
D D
D D

6. C

A. A A
B. B B
C. C
D. D
C

7. B

A. A
B. d d d
B
C. c a c
c C
D.B T

D

B

8.

B

A

-

A

B

B

C

C

D

D

B

9.

B

1

2

B

10.

D

A

A

B

B

C

C

D

D

D

11.

C

D

1

B C D

2

C

D

3

C D

C

D

1

2

3 C

D

B

12.

1

2

ADH

3

4

1

2

ADH

3

39

4

1

2

ADH

3

4

13. 1 4

+

+

4

4

2

验证甲状腺中的甲状腺激素对蝌蚪生长的影响实验结果记录表

组别	第0天	第3天	第6天	第9天	第12天	第15天	第18天	第21天
甲								
乙								
丙								
丁								

3

1

()

4

+

+

4

4

2

验证甲状腺中的甲状腺激素对蝌蚪生长的影响实验结果记录表

组别	第0天	第3天	第6天	第9天	第12天	第15天	第18天	第21天
甲								
乙								
丙								
丁								

3